

ZARZĄD INWESTYCJI MIEJSKICH
WROCŁAW



info

- 1
- 2
- 3
- 4
- 5

WROCLAWSKIE CENTRUM NAUK

ul. Na Grobli 14-16



stan istniejący

Lokalizacja Centrum:

- na terenie Zespołu Wodociągów Wrocławskich wpisanym do rejestru zabytków jako dzieło architektury i techniki
- obiekt charakterystyczny: wieża ciśnień z zachowaną maszyną parową
- w bezpośrednim sąsiedztwie rzeki Odry



stan istniejący

1

2

3

4

5

WROCŁAWSKIE CENTRUM NAUK
ul. Na Grobli 14-16



stan istniejący



info

stan istniejący
1

2

3

4

5

WROCŁAWSKIE CENTRUM NAUK
ul. Na Grobli 14-16



stan istniejący



info

stan istniejący

1

2

3

4

5

WROCŁAWSKIE CENTRUM NAUK
ul. Na Grobli 14/16



stan istniejący



info

stan istniejący

1

2

3

4

5

WROCLAWSKIE CENTRUM NAUK
ul. Na Grobli 14/10



stan istniejący



info

stan istniejący
1

2

3


4

5

WROCŁAWSKIE CENTRUM NAUK
ul. Na Grobli 14/16



stan istniejący



stan istniejący

1

2

3

4

5

info

WROCŁAWSKIE CENTRUM NAUK
ul. Na Grobli 14



stan istniejący



info

stan istniejący

1

2

3

4

5

WROCŁAWSKIE CENTRUM NAUK
ul. Na Grobli 14/16



stan istniejący



info

stan istniejący

1

2

3

4

5

WROCŁAWSKIE CENTRUM NAUK
ul. Na Grobli 14-16



stan istniejący



info

stan istniejący

1

2

3

4

5

WROCŁAWSKIE CENTRUM NAUK
ul. Na Grobli 14/10



stan istniejący



info

stan istniejący
1

2

3

4

5

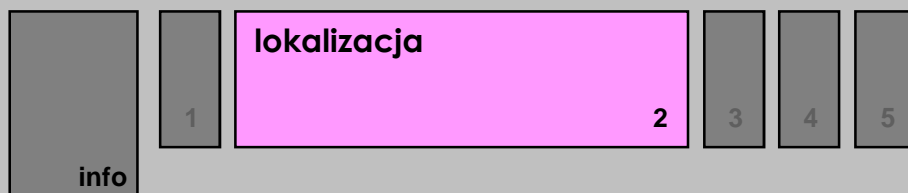
WROCŁAWSKIE CENTRUM NAUK
ul. Na Grobli 14/10



zalety lokalizacji

Zalety lokalizacji Centrum:

- udostępnienie zwiedzającym dawnego Zespołu Wodociągów Wrocławskich
- możliwość prezentacji nauki na tle zabytkowych obiektów i wnętrz
- bliskość ośrodków akademickich i centrum miasta
- ożywienie nabrzeży Odry i terenów przemysłowych dotychczas zamkniętych



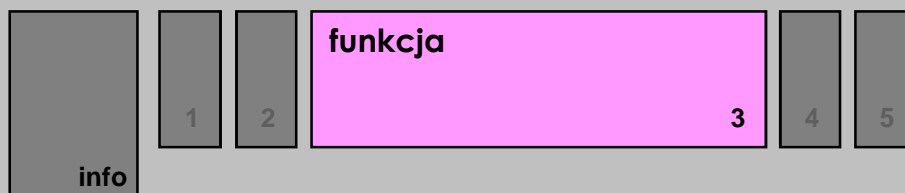
WROCŁAWSKIE CENTRUM NAUK
ul. Na Grobli 14-16





Cele Centrum:

- rozbudzenie ciekawości poznawczej zwiedzających
- wzbogacenie oferty edukacyjnej szkół
- integracja środowiska naukowego Wrocławia
- promocja Wrocławia – przedstawienie badań i osiągnięć wrocławskich naukowców i uczelni



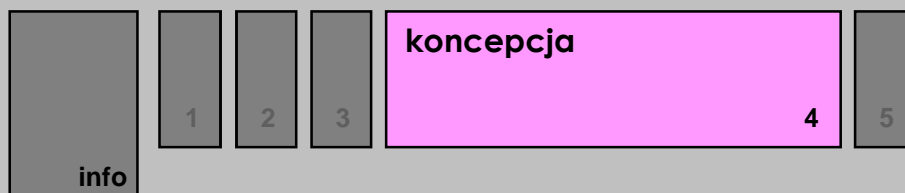
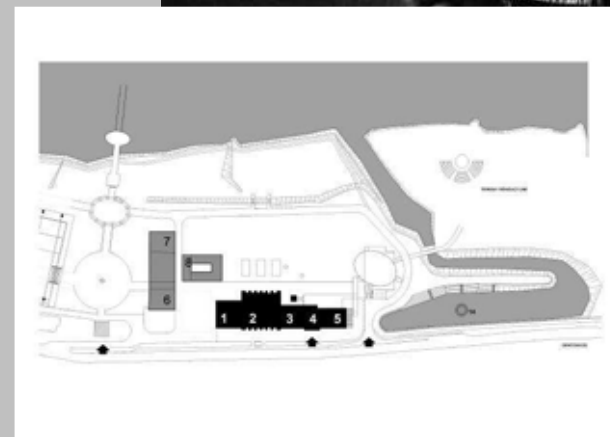
WROCŁAWSKIE CENTRUM NAUK
ul. Na Grobli 14-16





Założenia projektowe Centrum:

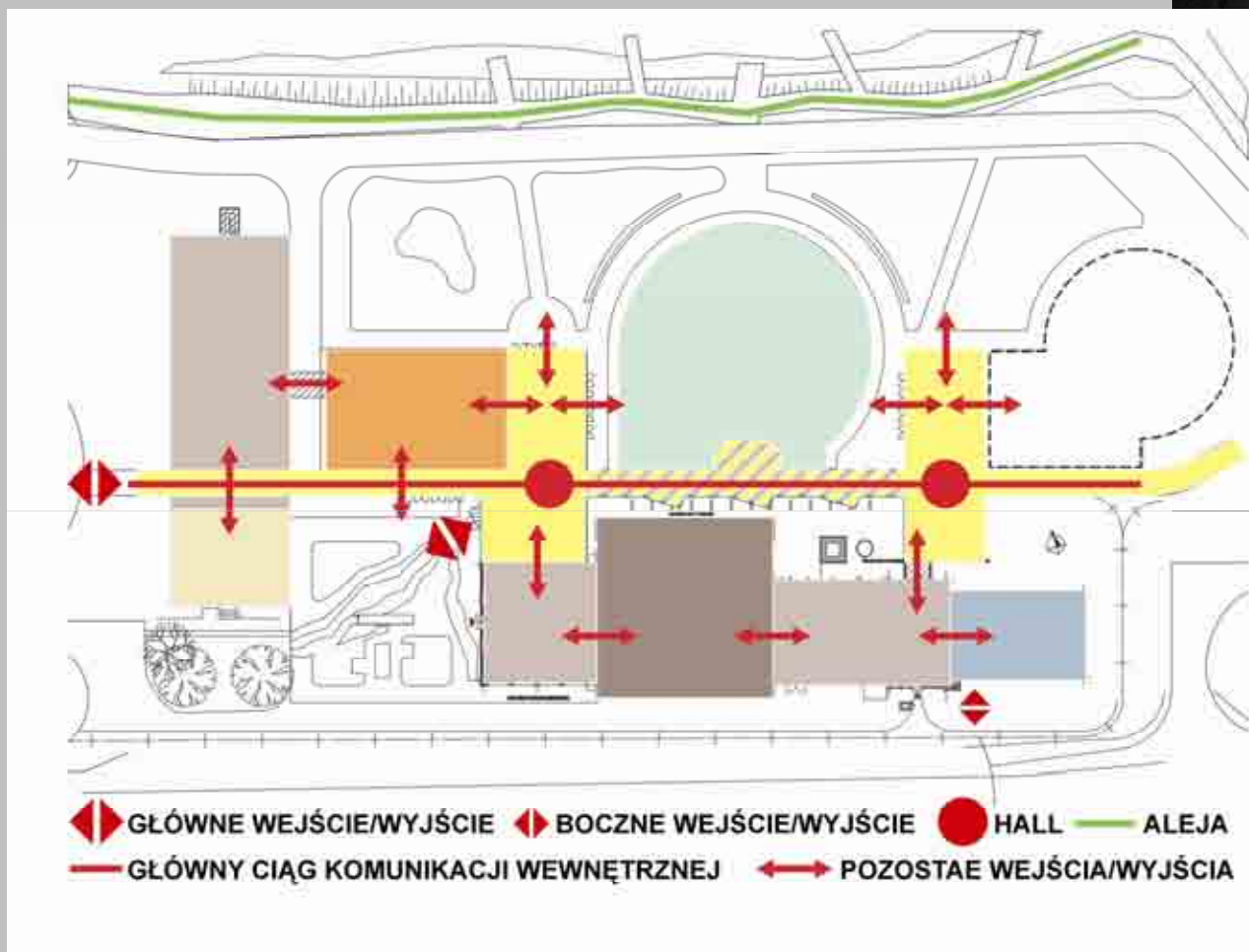
- rewitalizacja zespołu wieży ciśnień i zachowanych urządzeń technicznych z dostosowaniem dla potrzeb Centrum
- połączenie funkcjonalne obiektów Centrum z utworzeniem nowych powierzchni wystawienniczych
- atrakcyjne zagospodarowanie terenu wokół budynków łączące edukację z rekreacją



WROCŁAWSKIE CENTRUM NAUK
ul. Na Grobli 14/10



projekt



info

1

2

3

konceptcja 4

5

WROCŁAWSKIE CENTRUM NAUK
ul. Na Grobli 14



info

1

2

3

koncepcja

4

5

WROCLAWSKIE CENTRUM NAUK
ul. Na Grobli 14/16



info

1

2

3

koncepcja

4

5

WROCLAWSKIE CENTRUM NAUK
ul. Na Grobli 14/16



info

1

2

3

koncepcja

4

5

WROCŁAWSKIE CENTRUM NAUK
ul. Na Grobli 14/16



dane liczbowe

Zestawienie powierzchni:

- powierzchnia terenu 4,6ha
- powierzchnia zabudowy 6.258m²
- powierzchnia użytkowa 15.331m²
- kubatura 109.340m³



WROCŁAWSKIE CENTRUM NAUK
ul. Na Grobli 14-16



dziękuję za uwagę

ZARZĄD INWESTYCJI MIESKICH

info

1

2

3

4

dane liczbowe

5

WROCŁAWSKIE CENTRUM NAUK
ul. Na Grobli 14/16

